

GUIÃO RESUMIDO PARA ALUNOS E ENCARREGADOS DE EDUCAÇÃO - PROVAS DE AFERIÇÃO 2023 – 8.º ANO

As provas de aferição são de aplicação universal e de realização obrigatória por todos os alunos do ensino básico, numa única fase, nos 2.º, 5.º e 8.º anos de escolaridade. Para o 8.º ano as provas são as seguintes:

PROVAS ESCRITAS – ELETRÓNICAS	
<p>23 maio 2023</p> <p>Tecnologias da Informação e Comunicação (89)</p> <p>Entrada da sala: 09:00h Início da prova: 09:30h Fim da prova: 11:00h</p>	<p>24 maio 2023</p> <p>Ciências Naturais e Físico-Química (87) (Componente de Observação e Comunicação Científica)</p> <p>Entrada da sala: 09:30h Início da prova: 10:00h Fim da prova: 10:20h</p>
<p>05 junho 2023</p> <p>Ciências Naturais e Físico-Química (88)</p> <p>Entrada da sala: 09:00h Início da prova: 09:30h Fim da prova: 10:40h</p>	<p>07 junho 2023</p> <p>Matemática (86)</p> <p>Entrada da sala: 09:00h Início da prova: 09:30h Fim da prova: 11:00h</p>

MATERIAL AUTORIZADO

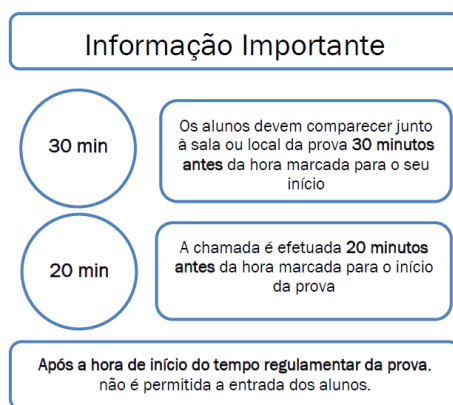
- Durante a realização das provas de aferição os alunos apenas podem usar o material autorizado nas Informações-Prova, da responsabilidade do IAVE, devendo cada aluno, na sala de prova, utilizar apenas o seu material.

Provas	Material/Equipamento necessário, da responsabilidade do aluno.
Tecnologias da Informação e Comunicação (89) 23 de maio	Material de escrita.
Ciências Naturais e Físico-Química (87) - <u>Componente de Observação e Comunicação Científica</u> 24 de maio	Material de escrita. Auscultadores com fio e sem Bluetooth .
Ciências Naturais e Físico-Química (88) 05 de junho	Material de escrita. É permitida a utilização de calculadora , não alfanumérica e não programável.
Matemática (86) 07 de junho	Material de escrita. É permitida a utilização de calculadora , não alfanumérica e não programável.

- Para a realização das provas de aferição, os alunos não podem ter junto de si quaisquer suportes escritos não autorizados como, por exemplo, livros, cadernos, ou folhas nem quaisquer sistemas de comunicação móvel como aparelhos de vídeo ou áudio, incluindo telemóveis, relógios com comunicação wireless (smartwatch), bips, etc. Os objetos não estritamente necessários para a realização da prova como mochilas, carteiras, estojos, etc. devem ser recolhidos por elementos da escola ou colocados junto à secretária dos professores vigilantes, devendo os equipamentos aí colocados ser devidamente desligados.

COMPARÊNCIA DOS ALUNOS

- **Os alunos têm obrigatoriamente de trazer o Cartão de Cidadão.**
- Antes do início das provas, durante o período de chamada dos alunos e imediatamente antes da sua entrada na sala ou local de realização de prova, os professores vigilantes/aplicadores devem solicitar aos alunos que efetuem uma verificação cuidada, a fim de se assegurarem de que possuem o material necessário para a realização da prova e que não possuem qualquer material ou equipamento não autorizado, em particular telemóveis. Ainda assim, para acautelar qualquer esquecimento, os alunos assinam, já nos respetivos lugares ou local de realização da prova, o Modelo 29/JNE, extraído do programa PAEB, confirmando que efetuaram a verificação referida.
- Os telemóveis entregues aos responsáveis da escola devem ser identificados e colocados no local considerado mais adequado.
- ***O atraso na comparência dos alunos não pode ultrapassar a hora de início do tempo***



regulamentar das provas.

INFORMAÇÕES A FORNECER AOS ALUNOS

- O(s) professor(es) responsável(is) pela vigilância das provas devem, após a distribuição dos alunos pelos seus lugares e antes do início da prova, informar o seguinte:
 - a) Para realizar a prova terão de ter acesso à sua credencial individual e à palavra-passe de abertura da prova;
 - b) A credencial individual de cada aluno é composta pelo nome de utilizador e por uma palavra-passe;
 - c) A credencial individual é utilizada pelo aluno em todas as provas escritas a realizar, sendo esta a que identifica o aluno;
 - d) O aluno tem de clicar no botão "Terminar" para que a prova seja guardada e finalizada;
 - e) O aluno durante a realização da prova não pode sair da janela onde está a realizar a mesma;
 - f) O aluno não pode abandonar a sala antes de terminado o tempo regulamentar da prova;

- g) O aluno não pode escrever o seu nome em nenhum local da prova;
- h) As folhas de rascunho distribuídas a quem as solicitar não são recolhidas para classificação.

IDENTIFICAÇÃO DOS ALUNOS/ ACESSO À PLATAFORMA DE PROVAS ELETRÓNICAS

- Os alunos não devem prestar provas sem serem portadores do seu cartão de cidadão ou de documento que legalmente o substitua, desde que este apresente fotografia.
- As provas de Tecnologias da Informação e Comunicação (89), Ciências Naturais e Físico-Química - Componente de Observação e Comunicação Científica (87), Ciências Naturais e Físico-Química (88) e Matemática (86) são realizadas, unicamente, em formato digital.

IMPORTANTE

O acesso à Plataforma das Provas Eletrónicas faz-se através de credencial, constituída por nome de utilizador e palavra-passe 1.

O nome de utilizador e a palavra-passe 1 identificam o aluno, enquanto a palavra-passe 2 permite o acesso à prova.

- O(s) professor(es) responsável(is) pela vigilância das provas devem, após a distribuição dos alunos pelos seus lugares e antes do início da prova proceder à entrega da credencial a cada aluno que não a tenha na sua posse.
- Antes do início da prova, os alunos devem aceder à Plataforma de Provas Eletrónicas, introduzindo primeiro a sua credencial (nome de utilizador e palavra-passe 1) e, depois de selecionar a prova a realizar, introduzir a palavra-passe 2 de acesso à prova.
- A palavra-passe 2 de acesso à prova será fornecida verbalmente por um dos professores vigilantes na sala de realização da prova e antes do início da mesma.
- Para acederem à Plataforma de Provas Eletrónicas, os alunos/professor vigilante (ou quem o diretor designar) têm de realizar os seguintes passos:
 - a) Abrir um navegador/browser de Internet ou aplicação;
 - b) Apenas para o online, escrever o endereço eletrónico:
 - i) <https://provatic.iave.pt>, se for realizar a prova de TIC;
 - ii) <https://provas.iave.pt>, se for realizar qualquer outra prova;

(Obs.: Para as escolas que optaram pelo offline em rede ou standalone, os procedimentos para acederem à Plataforma de Provas Eletrónicas irão ser oportunamente divulgados)

REPÚBLICA PORTUGUESA IAVE INSTITUTO DE AVALIAÇÃO EDUCATIVA, I.P.

Prova de Aferição de Tecnologias da Informação e Comunicação

Prova 89 | 8.º Ano de Escolaridade | 2023

Duração: 90 minutos

Nome de utilizador

Palavra-passe

Aceder

Para aceder à Tarefa-Exemplo clicar no botão «Entrar como convidado»



Figura 2 – Acesso à Plataforma das restantes provas

- c) Inserir as credenciais "Nome de utilizador" e "Palavra-passe" e, em seguida, clicar em "Aceder" ou "Iniciar sessão".
- O(s) vigilante(s) pode(m), em caso de necessidade, introduzir as credenciais no computador do aluno, para que este consiga aceder à prova.
 - No caso da prova de TIC ao clicar em "Aceder" vai ser solicitada a palavra-passe de início de prova e é iniciada a prova.
 - Nas restantes provas ao clicar em "Iniciar sessão", por exemplo, para um aluno que realiza a prova de aferição de Português (55), aparece o seguinte ecrã:

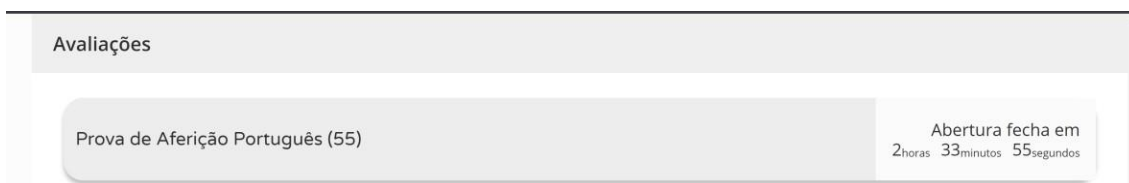


Figura 3 – Acesso à prova a realizar

- O aluno só consegue aceder à prova à hora prevista para o início da realização das provas de aferição. Caso o aluno aceda ao ecrã da figura 3 antes da hora marcada para o início da prova, terá de recarregar a página para poder iniciar a realização da respetiva prova.
- Para aceder à prova tem de clicar em cima da zona cinzenta onde se encontra escrito o nome da prova.

- Depois de tentar aceder à prova é solicitada a palavra-passe de acesso à prova (palavra-passe 2). Inserindo a palavra-passe e pressionando o botão "Confirmar" a prova é iniciada.

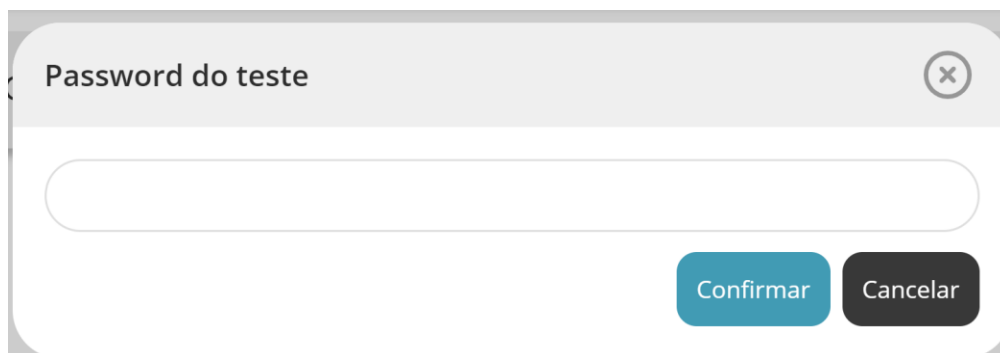


Figura 4 – Pedido da palavra-passe de acesso à prova a realizar

NOTA: *A escola tem implementado medidas, nomeadamente dias digitais, nos quais os alunos têm vindo a treinar provas modelo em formato digital, de forma a familiarizarem-se com as plataformas e a utilização do computador. Salienta-se que é responsabilidade dos professores vigilantes ajudar os alunos no acesso à Plataforma de Provas Eletrónicas.*

ESCLARECIMENTOS

- Durante a realização das provas de aferição, os professores vigilantes, coadjuvantes e elementos do secretariado de exames e estruturas de apoio não podem prestar aos alunos quaisquer esclarecimentos relacionados com os conteúdos das provas, caso estes não tenham sido autorizados pelo JNE, sem prejuízo dos inerentes às funções estabelecidas para os professores aplicadores e classificadores das provas de aferição práticas.

IMPORTANTE!

- ✓ **Comparecer junto da sala da prova 30 minutos antes da hora marcada para o seu início;**
- ✓ **Apresentar o Cartão de Cidadão;**
- ✓ **Ter o material/equipamento necessário para cada prova.**

A Diretora

(Ana Paula Falcão)